

							
Legislação	Consultoria	Assessoria	Informativos	Treinamento	Auditoria	Pesquisa	Qualidade

# Relatório Trabalhista

Nº 051

27/06/2011

### Sumário:

- DADOS ECONÔMICOS - JULHO/2011
- TABELA INSS - JULHO/2011
- TABELA IRRF - JULHO/2011
- ÍNDICES ECONÔMICOS - PERÍODO 05/2010 ATÉ 05/2011
- REGISTRO ELETRÔNICO DE PONTO - REP - ATUALIZAÇÃO - MARCA SANVITRON - MODELO P1510 - BARRAS ATUALIZAÇÃO 001
- REGISTRO ELETRÔNICO DE PONTO - REP - ATUALIZAÇÃO - MARCA SANVITRON - MODELO P1510 - PROX ATUALIZAÇÃO 001
- REGISTRO ELETRÔNICO DE PONTO - REP - ATUALIZAÇÃO - MARCA SANVITRON - MODELO P1510 - BIOBARRAS ATUALIZAÇÃO 001
- REGISTRO ELETRÔNICO DE PONTO - REP - ATUALIZAÇÃO - MARCA SANVITRON - MODELO P1510 - BIOPROX ATUALIZAÇÃO 001



### DADOS ECONÔMICOS - JULHO/2011

SALÁRIO MÍNIMO	545,00
SALÁRIO-FAMÍLIA (remuneração até R\$ 573,58)	29,41
SALÁRIO-FAMÍLIA (remuneração de R\$ 573,59 até R\$ 862,11)	20,73
Teto de Contribuição Previdenciária - Empregados	3.689,66
UFIR (extinta pela MP nº 1.973-67, de 26/10/00, DOU de 27/10/00)	1,0641

Obs.:	<ul style="list-style-type: none"> <li>• A Lei nº 12.382, de 25/02/11, DOU de 28/02/11, fixou em R\$ 545,00 o novo salário mínimo a partir de março de 2011 e definiu as diretrizes para a política de valorização do salário mínimo a vigorar entre 2012 e 2015, inclusive, a serem aplicadas em 1º de janeiro do respectivo ano.</li> <li>• A Portaria nº 568, de 31/12/10, DOU de 03/01/11, dos Ministérios da Previdência Social e da Fazenda, divulgou os novos valores das tabelas de INSS e SF, a partir de 01/01/2011.</li> <li>• A Medida Provisória nº 516, de 30/12/10, DOU de 31/12/10, fixou em R\$ 540,00 o novo salário mínimo a partir de 1º de janeiro de 2011.</li> </ul>
-------	---

- A Portaria Interministerial nº 408, de 17/08/10, DOU de 18/08/10, do Ministério da Previdência Social, alterou a Portaria nº 333, de 29/06/10, DOU de 30/06/10, que alterou a tabela INSS (empregados), bem como os valores do salário-família e dos demais valores constantes do Regulamento da Previdência Social - RPS, com vigência retroativa a partir da competência janeiro de 2010. Em síntese, a nova tabela do INSS, bem como o teto de contribuição, que teria vigência retroativa à janeiro/2010, foi alterada a sua vigência a partir de 16 de junho de 2010. Como o fato gerador do INSS é com base no regime de competência (e não regime caixa), a regra vale para a competência julho/2010. As empresas que adequaram suas contribuições de acordo com a referida tabela desde janeiro/2010, ficam dispensadas de proceder a nova retificação da Guia de Recolhimento do FGTS e Informações à Previdência Social. Observe-se que a referida alteração abrange apenas à parte tributária, não afetando à parte de benefícios. Portanto, os novos valores do salário-família, por exemplo, mantêm-se a retroatividade desde janeiro/2010.
- A Resolução nº 1.318, de 28/07/10, DOU de 05/08/10, do Conselho Nacional de Previdência Social, recomendou ao Ministério da Previdência Social - MPS, que, no menor prazo possível, seja disciplinado, através de norma complementar, os procedimentos para recálculo do INSS relativo ao período de janeiro a junho/2010, levando em conta os custos administrativos e dos sistemas operacionais dos contribuintes e da própria Administração Pública, de forma a causar os menores impactos possíveis.
- A Portaria nº 333, de 29/06/10, DOU de 30/06/10, do Ministério da Previdência Social e do Ministério da Fazenda, alterou a tabela INSS (empregados), bem como os valores do salário-família e dos demais valores constantes do Regulamento da Previdência Social - RPS, com vigência retroativa a partir da competência janeiro de 2010.
- A Portaria Interministerial nº 350, de 30/12/09, DOU de 31/12/09, do Ministério da Previdência Social e do Ministério da Fazenda, alterou a tabela INSS (empregados), bem como os valores do salário-família e dos demais benefícios pagos pelo INSS, com vigência a partir da competência janeiro de 2010.
- A Medida Provisória nº 474, de 23/12/09, DOU de 24/12/09, fixou em R\$ 510,00 o novo salário mínimo a partir de 1º de janeiro de 2010 e estabeleceu diretrizes para a política de valorização do salário mínimo entre 2011 e 2023.
- A Portaria Interministerial nº 48, de 12/02/09, DOU de 13/02/09, do Ministério da Previdência Social e do Ministério da Fazenda, dispôs sobre o reajuste dos benefícios pagos pelo Instituto Nacional do Seguro Social - INSS e dos demais valores constantes do Regulamento da Previdência Social.
- A Medida Provisória nº 456, de 30/01/09, DOU de 30/01/09, Edição Extra, dispôs sobre o novo salário mínimo a partir de 1º de fevereiro de 2009. Observar que o SM é base de cálculo para o adicional de insalubridade e salário do aprendiz.
- A Portaria Interministerial nº 77, de 11/03/08, DOU de 12/03/08, dos Ministérios da Previdência Social e da Fazenda, dispôs sobre o reajuste dos benefícios pagos pelo INSS e dos demais valores constantes do Regulamento da Previdência Social - RPS.
- A Medida Provisória nº 421, de 29/02/08, DOU de 29/02/08, Edição Extra, fixou em R\$ 415,00, o novo salário mínimo a partir de 01/03/08.
- A Lei nº 11.498, de 28/06/07, DOU de 29/06/07, dispôs sobre o salário mínimo a partir de 1º de abril de 2007, adotada pela Medida Provisória nº 362/07 e revogou a Lei nº 11.321, de 07/07/06.
- A Portaria nº 142, de 11/04/07, DOU de 12/04/07, do Ministério da Previdência Social, reajustou a tabela do INSS, bem como valores dos benefícios, inclusive o salário-família, e multas, com vigência a partir de 01/04/07.
- A Medida Provisória nº 362, de 29/03/07, DOU de 30/03/07, Edição Extra, fixou em R\$ 380,00 o novo salário mínimo a partir de 1º de abril de 2007.
- A Portaria nº 342, de 16/08/06, DOU 17/08/06 (RT 066/2006), retificada no DOU de 21/08/06, do Ministério da Previdência Social, reajustou a partir de 01/08/06 os benefícios mantidos pela Previdência Social em 31/03/06, com data de início igual ou anterior a 30/04/05, bem como a tabela INSS - empregados e o salário-família, em função da alteração do teto previdenciário determinado pelo Decreto nº 5.872, de 11/08/06 (RT 065/2006).
- O Decreto nº 5.872, de 11/08/06, DOU de 11/08/06, dispôs sobre o aumento, a partir de 1º de agosto de 2006, dos benefícios mantidos pela Previdência Social com data de início igual ou anterior a 31 de março de 2006. A partir de 1º de agosto de 2006, o limite máximo do salário-de-contribuição, inclusive o salário-de-benefício, passará de R\$ 2.801,56 para R\$ 2.801,82 (reajuste de R\$ 0,26).
- A Portaria nº 119, de 18/04/06, DOU de 19/04/06, do Ministério da Previdência Social, reajustou a tabela do INSS, bem como valores dos benefícios e multas, com vigência a partir de 01/04/06.
- O Decreto nº 5.756, de 13/04/06, DOU de 13/04/06 (edição extra), fixou em R\$ 2.801,50 limite máximo do salário-de-contribuição e do salário-de-benefício, a partir de 1º de abril de 2006.
- A Medida Provisória nº 288, de 30/03/06, DOU de 31/03/06, fixou em R\$ 350,00 o novo salário mínimo a partir de 1º de abril de 2006.
- A Lei nº 11.164, de 18/08/05, DOU de 19/08/05, dispôs sobre o valor do salário-mínimo a partir de 1º de maio de 2005.
- A Portaria nº 822, de 11/05/05, DOU de 12/05/05, do Ministério da Previdência Social, reajustou a tabela do INSS, bem como valores dos benefícios e multas, com vigência a partir de 01/05/05.
- A Medida Provisória nº 248, de 20/04/05, DOU de 22/04/05, fixou em R\$ 300,00 o novo valor do salário mínimo a partir de 1º de maio de 2005.
- A Lei nº 10.888, de 24/06/04, DOU de 25/06/04, dispôs sobre o salário mínimo e salário-família a partir de 1º de maio de 2004.
- A Medida Provisória nº 182, de 29/04/04, DOU de 30/04/04, fixou os novos valores do salário mínimo e salário-família a partir de 1º de maio de 2004.
- A Emenda Constitucional nº 41, de 2003, DOU de 31/12/03 e a Portaria nº 12, de 06/01/04, DOU de 08/01/04, alterou o teto previdenciário para R\$ 2.400,00, a partir de janeiro/2004.
- A Portaria nº 727, de 30/05/03, DOU de 02/06/03, do Ministério da Previdência Social, alterou a partir de 01/06/03, a tabela de contribuição dos segurados empregado, empregado doméstico e trabalhador avulso, bem como os benefícios previdenciários, inclusive o valor do salário-família.
- A Medida Provisória nº 116, de 02/04/03, DOU de 03/04/03, fixou em R\$ 240,00, o novo salário mínimo a partir de 01/04/2003.
- A Portaria nº 525, de 29/05/02, DOU de 31/05/02, do Ministério da Previdência Social, divulgou as novas tabelas de contribuição dos segurados empregado, inclusive o doméstico, e trabalhador avulso, a partir da competência junho de 2002, bem como a contribuição dos segurados contribuinte individual e facultativo, inscritos no Regime Geral de Previdência Social até 28/11/99 e o valor do SF a partir de junho/2002.
- A Medida Provisória nº 35, de 27/03/02, DOU de 28/03/02, dispôs sobre o salário mínimo a partir de 1º de abril de 2002.
- A Portaria nº 1.987, de 04/06/01, DOU de 05/06/01, do Ministério da Previdência e Assistência Social, baixou novas instruções, com relação aos benefícios e o custeio, com vigência a partir de junho de 2001, os quais são: os benefícios mantidos pela Previdência Social foram reajustados em 7,63%; foi fixado em R\$ 1.430,00, o limite máximo do salário-de-contribuição; o valor do

	<p>salário-família passou para R\$ R\$ 10,31, para quem ganha até R\$ 429,00; as tabelas do INSS de empregados e contribuintes individuais, foram alteradas.</p> <ul style="list-style-type: none"> <li>• A Medida Provisória nº 2.142, de 29/03/01, DOU de 30/03/01, fixou o valor do salário mínimo a partir de 1º de abril de 2001;</li> <li>• A Medida Provisória nº 1.973-67, de 26/10/00, DOU de 27/10/00, extinguiu a UFIR a partir de 27/10/00;</li> <li>• A Portaria nº 6.211, de 25/05/00, DOU de 26/05/00, alterou a partir de junho/00, os valores do salário-família e o teto de contribuição;</li> <li>• A Medida Provisória nº 2.019, de 23/03/00, DOU de 24/03/00, dispôs sobre o salário mínimo a vigorar a partir de 03/04/00.</li> <li>• A Portaria nº 488, de 23/12/99, DOU de 24/12/99, do Ministério da Fazenda, fixou em R\$ 1,0641, a expressão monetária da UFIR referente ao exercício de 2000.</li> <li>• A Portaria nº 5.188, de 06/05/99, DOU de 10/05/99, estabeleceu o novo teto de contribuição previdenciária - empregados, e também o novo valor da cota de salário-família, a partir de junho/99.</li> <li>• A Medida Provisória nº 1.824, de 30/04/99, DOU de 01/05/99, fixou em R\$ 136,00 mensais, o novo salário mínimo nacional a vigorar a partir de 01/05/99 e os benefícios mantidos pela Previdência Social a partir de 01/06/99.</li> <li>• A Ordem de Serviço nº 196, de 17/12/98, DOU de 23/12/98, alterou a tabela de salário-de-contribuição e escala de salário-base com vigência retroativa a partir de 01/12/98, e adotou novo critério para pagamento do salário-família, exclusivamente, no mês de dezembro/98.</li> <li>• A Portaria nº 4.883, de 16/12/98, DOU de 17/12/98, alterou a tabela de salário-de-contribuição e escala de salário-base a partir de 16/12/98 e adotou novo critério para pagamento do salário-família a partir de janeiro/99.</li> <li>• A Portaria nº 4.479, de 04/06/98, DOU de 05/06/98, ratificada pela Ordem de Serviço nº 188, de 08/06/98, DOU de 15/06/98, alterou os valores do salário-família e o teto de contribuição previdenciária a partir de 01/06/98.</li> <li>• A MP nº 1.656, de 29/04/98, DOU de 30/04/98, ficou em R\$ 130,00 o novo salário mínimo a partir de 01/05/98.</li> <li>• Alteração a partir de junho/97: Portaria nº 3.964, de 05/0/97, DOU de 06/06/97 e Ordem de Serviço nº 162, de 06/06/97, DOU de 10/06/97.</li> <li>• A MP 1572, de 29/04/97, DOU de 30/04/97, fixou em R\$ 120,00, o novo salário mínimo a partir de 01/05/97.</li> <li>• A Ordem de Serviço nº 153, de 22/01/97, DOU de 28/01/97, alterou a partir de 23/01/97, o valor do salário-família para R\$ 7,67, com a finalidade de compensar a CPMF.</li> <li>• A MP nº 1.415, de 29/04/96, DOU de 30/04/96, alterou o valor do SM a partir de maio/96.</li> <li>• A Portaria nº 3.242, de 09/05/96, DOU de 13/05/96, alterou os novos valores do SF a partir de maio/96.</li> <li>• A Portaria nº 303, de 27/12/96, DOU de 30/12/96, fixou em R\$ 0,9108 a expressão monetária da UFIR em 01 de janeiro/97.</li> <li>• A Portaria nº 345, de 23/12/97, DOU de 26/12/97, do Ministério da Fazenda, fixou em R\$ 0,9611 a UFIR para o exercício de 1998.</li> <li>• Atentar-se que a legislação previdenciária (Art. 66 da Lei nº 8.213/91 e Art. 11 da Portaria nº 72703) não vinculou o teto da primeira faixa da tabela INSS como teto para efeito de pagamento do SF.</li> </ul>
--	--



## TABELA INSS - JULHO/2011

SALÁRIO-DE-CONTRIBUIÇÃO (R\$)	ALÍQUOTA PARA FINS DE RECOLHIMENTO AO INSS
até 1.106,90	8,00%
de 1.106,91 até 1.844,83	9,00%
de 1.844,84 até 3.689,66	11,00%

<b>Obs.:</b>	<ul style="list-style-type: none"> <li>• A Portaria nº 568, de 31/12/10, DOU de 03/01/11, dos Ministérios da Previdência Social e da Fazenda, divulgou os novos valores das tabelas de INSS e SF, a partir de 01/01/2011.</li> <li>• A Portaria Interministerial nº 408, de 17/08/10, DOU de 18/08/10, do Ministério da Previdência Social, alterou a Portaria nº 333, de 29/06/10, DOU de 30/06/10, que alterou a tabela INSS (empregados), bem como os valores do salário-família e dos demais valores constantes do Regulamento da Previdência Social - RPS, com vigência retroativa a partir da competência janeiro de 2010. Em síntese, a nova tabela do INSS, bem como o teto de contribuição, que teria vigência retroativa à janeiro/2010, foi alterada a sua vigência a partir de 16 de junho de 2010. Como o fato gerador do INSS é com base no regime de competência (e não regime caixa), a regra vale para a competência julho/2010. As empresas que adequaram suas contribuições de acordo com a referida tabela desde janeiro/2010, ficam dispensadas de proceder a nova retificação da Guia de Recolhimento do FGTS e Informações à Previdência Social. Observe-se que a referida alteração abrange apenas à parte tributária, não afetando à parte de benefícios. Portanto, os novos valores do salário-família, por exemplo, mantêm-se a retroatividade desde janeiro/2010.</li> <li>• A Resolução nº 1.318, de 28/07/10, DOU de 05/08/10, do Conselho Nacional de Previdência Social, recomendou ao Ministério da Previdência Social - MPS, que, no menor prazo possível, seja disciplinado, através de norma complementar, os procedimentos para recálculo do INSS relativo ao período de janeiro a junho/2010, levando em conta os custos administrativos e dos sistemas operacionais dos contribuintes e da própria Administração Pública, de forma a causar os menores impactos possíveis.</li> <li>• A Portaria nº 333, de 29/06/10, DOU de 30/06/10, do Ministério da Previdência Social e do Ministério da Fazenda, alterou a tabela INSS (empregados), bem como os valores do salário-família e dos demais valores constantes do Regulamento da Previdência Social - RPS, com vigência retroativa a partir da competência janeiro de 2010.</li> <li>• A Portaria Interministerial nº 350, de 30/12/09, DOU de 31/12/09, do Ministério da Previdência Social e do Ministério da Fazenda, alterou a tabela INSS (empregados), bem como os valores do salário-família e dos demais benefícios pagos pelo INSS, com</li> </ul>
--------------	---

vigência a partir da competência janeiro de 2010.

- A Portaria Interministerial nº 48, de 12/02/09, DOU de 13/02/09, do Ministério da Previdência Social e do Ministério da Fazenda, dispôs sobre o reajuste dos benefícios pagos pelo Instituto Nacional do Seguro Social - INSS e dos demais valores constantes do Regulamento da Previdência Social.
- A Portaria Interministerial nº 77, de 11/03/08, DOU de 12/03/08, dos Ministérios da Previdência Social e da Fazenda, dispôs sobre o reajuste dos benefícios pagos pelo INSS e dos demais valores constantes do Regulamento da Previdência Social - RPS.
- A Portaria MF/MPS nº 501, de 28/12/07, DOU de 31/12/07, do Ministério da Fazenda e do Ministério da Previdência Social, estabeleceu a tabela de contribuição dos segurados empregado, empregado doméstico e trabalhador avulso para efeito de pagamento de remuneração a partir de 1º de janeiro de 2008.
- A Portaria nº 142, de 11/04/07, DOU de 12/04/07, do Ministério da Previdência Social, reajustou a tabela do INSS, bem como valores dos benefícios, inclusive o salário-família, e multas, com vigência a partir de 01/04/07.
- A Portaria nº 342, de 16/08/06, DOU 17/08/06 (RT 066/2006), retificada no DOU de 21/08/06, do Ministério da Previdência Social, reajustou a partir de 01/08/06 os benefícios mantidos pela Previdência Social em 31/03/06, com data de início igual ou anterior a 30/04/05, bem como a tabela INSS - empregados e o salário-família, em função da alteração do teto previdenciário determinado pelo Decreto nº 5.872, de 11/08/06 (RT 065/2006).
- O Decreto nº 5.872, de 11/08/06, DOU de 11/08/06, dispôs sobre o aumento, a partir de 1º de agosto de 2006, dos benefícios mantidos pela Previdência Social com data de início igual ou anterior a 31 de março de 2006. A partir de 1º de agosto de 2006, o limite máximo do salário-de-contribuição, inclusive o salário-de-benefício, passará de R\$ 2.801,56 para R\$ 2.801,82 (reajuste de R\$ 0,26).
- A Portaria nº 119, de 18/04/06, DOU de 19/04/06, do Ministério da Previdência Social, reajustou a tabela do INSS, bem como valores dos benefícios e multas, com vigência a partir de 01/04/06.
- A Portaria nº 822, de 11/05/05, DOU de 12/05/05, do Ministério da Previdência Social, reajustou a tabela do INSS, bem como valores dos benefícios e multas, com vigência a partir de 01/05/05.
- A Portaria nº 479, de 07/05/04, DOU de 10/05/04, do Ministro de Estado da Previdência Social, reajustou os benefícios e divulgou a nova tabela de contribuição dos segurados empregado, empregado doméstico e trabalhador avulso, com vigência a partir de 01/05/04.
- A Portaria nº 12, de 06/01/04, DOU de 08/01/04, alterou a tabela INSS a partir de janeiro/2004.
- A Portaria nº 727, de 30/05/03, DOU de 02/06/03, do Ministério da Previdência Social, alterou a partir de 01/06/03, a tabela de contribuição dos segurados empregado, empregado doméstico e trabalhador avulso, bem como os benefícios previdenciários, inclusive o valor do salário-família.
- A Portaria nº 348, de 08/04/03, DOU de 10/04/03, do Ministério da Previdência Social, alterou a tabela do INSS de segurados empregado, inclusive o doméstico, e trabalhador avulso, com vigência a partir de abril de 2003.
- A Portaria nº 610, de 14/06/02, DOU de 18/06/02, do Ministério da Previdência e Assistência Social, tornou sem efeito a tabela do INSS para o mês de junho/2002, publicada no Anexo III da Portaria MPAS nº 525, de 29/05/02 (RT 044/2002), tendo em vista a vigência da Emenda Constitucional nº 37, de 12/06/02 (prorrogação da CPMF).
- A Portaria nº 525, de 29/05/02, DOU de 31/05/02, do Ministério da Previdência Social, divulgou as novas tabelas de contribuição dos segurados empregado, inclusive o doméstico, e trabalhador avulso, a partir da competência junho de 2002, bem como a contribuição dos segurados contribuinte individual e facultativo, inscritos no Regime Geral de Previdência Social até 28/11/99.
- A Portaria nº 288, de 28/03/02, DOU de 02/04/02, do Ministério da Previdência Social, divulgou as novas tabelas de contribuição dos segurados empregado, inclusive o doméstico, e trabalhador avulso, a partir da competência abril de 2002, bem como a contribuição dos segurados contribuinte individual e facultativo, inscritos no Regime Geral de Previdência Social até 28/11/99.
- A Portaria nº 1.987, de 04/06/01, DOU de 05/06/01, do Ministério da Previdência e Assistência Social, baixou novas instruções, com relação aos benefícios e o custeio, com vigência a partir de junho de 2001, os quais são: os benefícios mantidos pela Previdência Social foram reajustados em 7,63%; foi fixado em R\$ 1.430,00, o limite máximo do salário-de-contribuição; o valor do salário-família passou para R\$ 10,31, para quem ganha até R\$ 429,00; as tabelas do INSS de empregados e contribuintes individuais, foram alteradas.
- A Portaria nº 908, de 30/03/01, DOU de 02/04/01, do Ministério da Previdência e Assistência Social, divulgou a nova tabela de contribuição dos segurados empregado, empregado doméstico e trabalhador avulso, e também a escala de salários-base para segurados contribuinte individual e facultativo inscritos no regime geral de previdência social até 28 de novembro de 1999, com vigência a partir da competência abril de 2001;
- A Instrução Normativa nº 26, de 14/06/00, DOU de 15/06/00, INSS, alterou as tabelas de contribuição a partir de junho/00;
- A Portaria nº 6.211, de 25/05/00, DOU de 26/05/00, do Ministério da Previdência e Assistência Social, alterou as tabelas de contribuição a partir de junho/00;
- A Portaria nº 5.107, de 11/04/00, DOU de 12/04/00, do Ministério da Previdência e Assistência Social, alterou a tabela de contribuição dos segurados empregado, inclusive o doméstico, e trabalhador avulso, relativamente a fatos geradores que ocorrerem nas competências abril e maio de 2000;
- A Portaria Interministerial nº 5.326, de 16/06/99, DOU de 17/06/99, estabeleceu a nova tabela do INSS a partir de 17/06/99, com alíquota reduzida em função da nova CPMF;
- A Portaria nº 5.188, de 06/05/99, DOU de 10/05/99, estabeleceu a nova tabela do INSS a partir de junho/99;
- A Ordem de Serviço nº 619, de 22/12/98, DOU de 05/01/99, e republicada no DOU de 12/01/99 por ter saído com incorreção, da Diretoria do Seguro Social, estabeleceu normas para cumprimento da Emenda Constitucional nº 20, de 15 de dezembro de 1998.
- A Ordem de Serviço nº 201, de 08/01/99, DOU de 13/01/99, da Diretoria de Arrecadação e Fiscalização do INSS, divulgou as alíquotas a serem aplicadas sobre o salário-de-contribuição mensal do segurado empregado, inclusive o doméstico, e do trabalhador avulso, vigentes a partir da competência janeiro de 1999.
- A Portaria nº 4.946, de 06/01/99, DOU de 11/01/99, do Ministério da Previdência e Assistência Social, divulgou a nova tabela de salário-de-contribuição, relativamente a fatos geradores ocorridos a partir da competência janeiro de 1999, tendo em vista a extinção da CPMF a partir do dia 24/01/99.
- A Portaria, republicou, com retificação, a Portaria nº 4.913, de 06/01/99, DOU de 07/01/99, por ter saído com incorreção.
- A Portaria nº 4.913, de 06/01/99, DOU de 07/01/99, do Ministério da Previdência e Assistência Social, tendo em vista a cessação da eficácia da CPMF, divulgou a tabela de contribuição previdenciária do segurado empregado, inclusive o doméstico, e do trabalhador avulso, relativamente a fatos geradores ocorridos a partir da competência janeiro de 1999.
- A Ordem de Serviço nº 619, de 22/12/98, DOU de 05/01/99, da Diretoria do Seguro Social, estabeleceu normas para cumprimento da Emenda Constitucional nº 20, de 15 de dezembro de 1998.
- A Ordem de Serviço nº 196, de 17/12/98, DOU de 23/12/98, alterou a tabela de salário-de-contribuição e escala de salário-base com vigência retroativa a partir de 01/12/98, e adotou novo critério para pagamento do salário-família, exclusivamente, no mês de dezembro/98;
- A Portaria nº 4.883, de 16/12/98, DOU de 17/12/98, alterou a tabela de salário-de-contribuição e escala de salário-base a partir de 16/12/98 e adotou novo critério para pagamento do salário-família a partir de janeiro/99;
- Alteração a partir de junho/98: Portaria nº 4.479, de 04/06/98, DOU de 05/06/98, ratificada pela Ordem de Serviço nº 188, de 08/06/98, DOU de 15/06/98;
- Alteração a partir de maio/98: Portaria nº 4.448, de 07/05/98, DOU de 08/05/98; Ordem de Serviço nº 186, de 12/05/98, DOU de 18/05/98;
- Alteração a partir de junho/97: Portaria nº 3.694, de 05/06/97, DOU de 06/06/97 e Ordem de Serviço nº 162, de 06/06/97, DOU de 10/06/97;



- A Portaria nº 3.926, de 14/05/97, DOU de 15/05/97, alterou a referida tabela, com vigência a partir de 01/05/97, em decorrência da fixação do novo salário mínimo nacional;
- A Portaria Interministerial nº 16, de 21/01/97, DOU 22/01/97 (RT 007/97), alterou a referida tabela, com vigência no período de 23/01/97 a 30/04/97;
- A Portaria nº 3.242, de 09/05/96, DOU de 13/05/96, alterou os valores das faixas a partir de maio/96;
- Desde a competência agosto/95, a terceira faixa passou de 10 à 11%, de acordo com a Lei nº 9.032, de 28/04/95, DOU de 29/04/95;
- As respectivas faixas foram mantidas pela Portaria nº 2.006, de 08/05/95, DOU de 09/05/95, ratificada pela Ordem de Serviço nº 131, de 25/07/95 (RT nº 064/95);
- Percentuais incidentes de forma não cumulativa (art. 22 do ROCSS).



## TABELA IRRF - JULHO/2011

Base de Cálculo (R\$)	Alíquota (%)	Parcela a Deduzir do IR (R\$)
Até 1.566,61	-	-
De 1.566,62 até 2.347,85	7,5	117,49
De 2.347,86 até 3.130,51	15	293,58
De 3.130,52 até 3.911,63	22,5	528,37
Acima de 3.911,63	27,5	723,95

### DEDUÇÃO DA RENDA BRUTA:

- Dependentes = R\$ 157,47;
- INSS descontado;
- Pensão Alimentícia (judicial); e
- Contribuição paga à previdência privada.

DISPENSA DE RETENÇÃO IGUAL OU INFERIOR A R\$ 10,00:	SÃO CONSIDERADOS DEPENDENTES:	NOTA:
<p>De acordo com o art. 67, da Lei nº 9.430, de 27/12/96, DOU de 30/12/96 (RT 005/97), repetidas pelo Ato Declaratório (normativo) nº 15, de 19/02/97 (RT 016/97) e pela Instrução Normativa nº 85, de 30/12/96, DOU de 31/12/96, da Secretaria da Receita Federal, a partir de 01/01/97, fica dispensada a retenção do IRRF, cujo o valor seja inferior ou igual a R\$ 10,00.</p>	<ul style="list-style-type: none"> <li>• o cônjuge;</li> <li>• o companheiro ou a companheira, desde que haja vida em comum por mais de 5 anos, ou por período menor se da união resultou filho;</li> <li>• a filha, o filho, a enteada ou o enteado, até 21 anos, ou de qualquer idade quando incapacitado física ou mentalmente para o trabalho (até 24 anos, se estiverem cursando estabelecimento de ensino superior ou escola técnica de segundo grau);</li> <li>• o menor pobre, até 21 anos, que o contribuinte crie e eduque e do qual detenha a guarda judicial;</li> <li>• o irmão, o neto ou o bisneto, sem arrimo dos pais, até 21 anos, desde que o contribuinte detenha a guarda judicial, ou de qualquer idade quando incapacitado física ou mentalmente para o trabalho (até 24 anos, se estiverem cursando estabelecimento de ensino superior ou escola técnica de segundo grau);</li> <li>• os pais, os avós ou os bisavós, desde que não auferam rendimentos, tributáveis ou não, superiores ao limite de isenção mensal de R\$ 900,00;</li> <li>• o absolutamente incapaz, do qual o contribuinte seja tutor ou curador.</li> </ul> <p><i>Fds.: art. 37 da Instrução Normativa nº 25, de 29/04/96, DOU 02/05/96</i></p>	<ul style="list-style-type: none"> <li>• Para fins de desconto do imposto na fonte, os beneficiários deverão informar à fonte pagadora os dependentes que serão utilizados na determinação da base de cálculo. No caso de dependentes comuns, a declaração deverá ser firmada por ambos os cônjuges.</li> <li>• É vedada a dedução concomitante de um mesmo dependente na determinação da base de cálculo de mais de um contribuinte, exceto nos casos de alteração na relação de dependência no ano-calendário.</li> <li>• O responsável pelo pagamento da pensão não poderá efetuar a dedução do valor correspondente a dependente, exceto na hipótese de mudança na relação de dependência no decorrer do ano-calendário.</li> <li>• No caso de filhos de pais separados, o contribuinte poderá considerar, como dependentes, os que ficarem sob sua guarda em cumprimento de decisão judicial ou acordo homologado judicialmente.</li> </ul> <p><i>Fds.: art. 37 da Instrução Normativa nº 25, de 29/04/96, DOU 02/05/96</i></p>

### Notas:

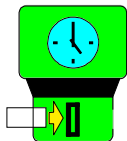
- A Instrução Normativa nº 1.142, de 31/03/11, DOU de 01/04/11, da Secretaria da Receita Federal do Brasil, dispôs sobre o cálculo do imposto sobre a renda na fonte e do recolhimento mensal obrigatório (carnê-leão) de pessoas físicas nos anos- calendário de 2011 a 2014.
- A Medida Provisória nº 528, de 25/03/11, DOU de 28/03/11, alterou os valores constantes da tabela do Imposto sobre a Renda da Pessoa Física, com vigência a partir de abril/2011, bem como para os anos seguintes (até 2014).
- A Instrução Normativa nº 1.117, de 30/12/10, DOU de 31/12/10, da Secretaria da Receita Federal do Brasil, dispôs sobre o cálculo do imposto sobre a renda na fonte e do recolhimento mensal obrigatório (carnê-leão) de pessoas físicas no ano-calendário de 2011.
- A Instrução Normativa nº 994, de 22/01/10, DOU de 25/01/10, da Secretaria da Receita Federal do Brasil, dispôs sobre o cálculo do imposto de renda na fonte e do recolhimento mensal obrigatório (carnê-leão) de pessoas físicas no ano-calendário de 2010.

- A Medida Provisória nº 451, de 15/12/08, DOU de 16/12/08, entre outras alterações da legislação tributária federal, alterou as tabelas do IRRF para os anos 2009 e 2010.
- A Medida Provisória nº 340, de 29/12/06, DOU de 29/12/06 - Edição Extra, alterou a Tabela Progressiva Mensal do Imposto de Renda - PF, com vigência a partir de 1º de janeiro de 2007, bem como para os anos 2008, 2009 e 2010.
- A Lei nº 11.311, de 13/06/06, DOU de 14/06/06, alterou a legislação tributária federal, modificando as Leis nºs 11.119, de 25 de maio de 2005, 7.713, de 22 de dezembro de 1988, 9.250, de 26 de dezembro de 1995, 9.964, de 10 de abril de 2000, e 11.033, de 21 de dezembro de 2004. A respectiva tabela do IRRF foi divulgada pela Medida Provisória nº 280, de 15/02/06, DOU de 16/02/06.
- A Medida Provisória nº 280, de 15/02/06, DOU de 16/02/06, divulgou a nova tabela do IRRF com vigência a partir de 01/02/06.
- A Medida Provisória nº 232, de 30/12/04, DOU de 30/12/04, edição extra, alterou a Legislação Tributária Federal, inclusive a tabela do IRRF a partir de janeiro/2005.
- De acordo com a Medida Provisória nº 202, de 23/07/04, DOU de 26/07/04, para efeito de cálculo, no período de agosto a dezembro/2004 (inclusive o 13º salário), deve-se subtrair R\$ 100,00 (valor único fixo) sobre o total de rendimentos tributáveis.
- A Lei nº 10.828, de 23/12/03, DOU de 24/12/03, prorrogou até 31 de dezembro de 2005, a utilização da atual tabela do IRRF, prevista no art. 1º da Lei nº 10.451, de 10 de maio de 2002.(RT 038/2002).
- A Lei nº 10.451, de 10/05/02, DOU de 13/05/02, fixou a Tabela Progressiva Mensal do IRRF para os fatos geradores ocorridos entre 1º de janeiro e 31 de dezembro de 2002. Não há nenhuma alteração com relação aquela editada na Medida Provisória nº 22, de 08/01/02, DOU de 09/01/02 (RT 003/2002).
- A Medida Provisória nº 22, de 08/01/02, DOU de 09/01/02, alterou a Tabela Progressiva Mensal do Imposto de Renda - PF, com vigência a partir de 1º de janeiro de 2002 .



### ÍNDICES ECONÔMICOS PERÍODO 05/2010 ATÉ 05/2011

PERÍODO MÊS/ANO	I B G E		F G V			FIPE/USP	DIEESE
	SELIC %	INPC %	IGP-M %	IGP %	IPC %	IPC %	ICV %
05/10	0,75	0,43	1,19	1,57	0,21	0,22	0,15
06/10	0,79	- 0,11	0,85	0,34	- 0,21	0,04	0,02
07/10	0,86	- 0,07	0,15	0,22	- 0,21	0,17	0,14
08/10	0,89	- 0,07	0,77	1,10	- 0,08	0,17	0,25
09/10	0,85	0,54	1,15	1,10	0,46	0,53	0,53
10/10	0,81	0,92	1,01	1,03	0,59	1,04	0,93
11/10	0,81	1,03	1,45	1,58	1,00	0,72	1,04
12/10	0,93	0,60	0,69	0,38	0,72	0,54	0,65
01/11	0,86	0,94	0,79	0,98	1,27	1,15	1,28
02/11	0,84	0,54	1,00	0,96	0,49	0,60	0,41
03/11	0,92	0,66	0,62	0,61	0,71	0,35	0,91
04/11	0,84	0,72	0,45	0,50	0,95	0,70	0,80
05/11	0,99	0,57	0,43	0,01	0,51	0,31	0,04



### REGISTRO ELETRÔNICO DE PONTO - REP - ATUALIZAÇÃO MARCA SANVITRON - MODELO P1510 - BARRAS ATUALIZAÇÃO 001

A Portaria nº 1.299, de 24/06/11, DOU de 27/06/11, do Ministério do Trabalho e Emprego, aprovou o registro de atualização do equipamento Registrador Eletrônico de Ponto (REP), marca SANVITRON, modelo P1510 - BARRAS Atualização 001, com registro original de número 00071, fabricado por SANVITRON CONTROLE E AUTOMAÇÃO LTDA ME. Na íntegra:

O Ministro de Estado do Trabalho e Emprego, no uso das atribuições que lhe conferem o inciso II do parágrafo único do art. 87 da Constituição, os arts. 74, § 2º, e 913 da Consolidação das Leis do Trabalho, o art. 13 da Portaria 1.510, de 21 de agosto de

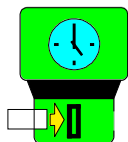
2009, e observado o Certificado de Conformidade de REP emitido pela Fundação Instituto Nacional de Telecomunicações - FINATEL, de nº REP060/010 Atualização 001, decide:

**Art. 1º** - Aprovar o registro de atualização do equipamento Registrador Eletrônico de Ponto (REP), marca SANVITRON, modelo P1510 - BARRAS Atualização 001, com registro original de número 00071, fabricado por SANVITRON CONTROLE E AUTOMAÇÃO LTDA ME, CNPJ 01.624.853/0001-67, cadastro de fabricante de REP no MTE nº 00018, objeto do processo nº CAAD/SIT/MTE 46017.000905/2011-62, protocolizado no dia 17 de fevereiro de 2011.

Parágrafo único - A SANVITRON CONTROLE E AUTOMAÇÃO LTDA ME tem o prazo de seis meses, a contar da publicação desta Portaria, para proceder as atualizações dos equipamentos da marca SANVITRON, modelo P1510 - BARRAS, nos termos da Nota Técnica n. 185/2011/SIT/MTE que integra o processo citado no caput.

**Art. 2º** - Esta Portaria entra em vigor na data de sua publicação.

CARLOS ROBERTO LUPI



**REGISTRO ELETRÔNICO DE PONTO - REP - ATUALIZAÇÃO  
MARCA SANVITRON - MODELO P1510 - PROX ATUALIZAÇÃO 001**

A Portaria nº 1.300, de 24/06/11, DOU de 27/06/11, do Ministério do Trabalho e Emprego, aprovou o registro de atualização do equipamento Registrador Eletrônico de Ponto (REP), marca SANVITRON, modelo P1510 - PROX Atualização 001, fabricado por SANVITRON CONTROLE E AUTOMAÇÃO LTDA ME. Na íntegra:

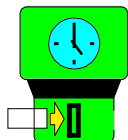
O Ministro de Estado do Trabalho e Emprego, no uso das atribuições que lhe conferem o inciso II do parágrafo único do art. 87 da Constituição, os arts. 74, § 2º, e 913 da Consolidação das Leis do Trabalho, o art. 13 da Portaria 1.510, de 21 de agosto de 2009, e observado o Certificado de Conformidade de REP emitido pela Fundação Instituto Nacional de Telecomunicações - FINATEL, de nº REP062/010 Atualização 001, decide:

**Art. 1º** - Aprovar o registro de atualização do equipamento Registrador Eletrônico de Ponto (REP), marca SANVITRON, modelo P1510 - PROX Atualização 001, com registro original de número 00073, fabricado por SANVITRON CONTROLE E AUTOMAÇÃO LTDA ME, CNPJ 01.624.853/0001-67, cadastro de fabricante de REP no MTE nº 00018, objeto do processo nº CAAD/SIT/MTE 46017.000903/2011-73, protocolizado no dia 17 de fevereiro de 2011.

Parágrafo único - A SANVITRON CONTROLE E AUTOMAÇÃO LTDA ME tem o prazo de seis meses, a contar da publicação desta Portaria, para proceder as atualizações dos equipamentos da marca SANVITRON, modelo P1510 - PROX, nos termos da Nota Técnica n. 187/2011/SIT/MTE que integra o processo citado no caput.

**Art. 2º** - Esta Portaria entra em vigor na data de sua publicação.

CARLOS ROBERTO LUPI



**REGISTRO ELETRÔNICO DE PONTO - REP - ATUALIZAÇÃO  
MARCA SANVITRON - MODELO P1510 - BIOBARRAS ATUALIZAÇÃO 001**

**A Portaria nº 1.301, de 24/06/11, DOU de 27/06/11, do Ministério do Trabalho e Emprego, aprovou o registro de atualização do equipamento Registrador Eletrônico de Ponto (REP), marca SANVITRON, modelo P1510 - BIOBARRAS Atualização 001, fabricado por SANVITRON CONTROLE E AUTOMAÇÃO LTDA ME. Na íntegra:**

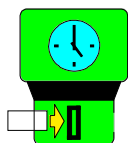
O Ministro de Estado do Trabalho e Emprego, no uso das atribuições que lhe conferem o inciso II do parágrafo único do art. 87 da Constituição, os arts. 74, § 2º, e 913 da Consolidação das Leis do Trabalho, o art. 13 da Portaria 1.510, de 21 de agosto de 2009, e observado o Certificado de Conformidade de REP emitido pela Fundação Instituto Nacional de Telecomunicações - FINATEL, de nº REP061/010 Atualização 001, decide:

**Art. 1º** - Aprovar o registro de atualização do equipamento Registrador Eletrônico de Ponto (REP), marca SANVITRON, modelo P1510 - BIOBARRAS Atualização 001, com registro original de número 00070, fabricado por SANVITRON CONTROLE E AUTOMAÇÃO LTDA ME, CNPJ 01.624.853/0001-67, cadastro de fabricante de REP no MTE nº 00018, objeto do processo nº CAAD/SIT/MTE 46017.000904/2011-18, protocolizado no dia 17 de fevereiro de 2011.

Parágrafo único - A SANVITRON CONTROLE E AUTOMAÇÃO LTDA ME tem o prazo de seis meses, a contar da publicação desta Portaria, para proceder as atualizações dos equipamentos da marca SANVITRON, modelo P1510 - BIOBARRAS, nos termos da Nota Técnica n. 186/2011/SIT/MTE que integra o processo citado no caput.

**Art. 2º** - Esta Portaria entra em vigor na data de sua publicação.

CARLOS ROBERTO LUPI



**REGISTRO ELETRÔNICO DE PONTO - REP - ATUALIZAÇÃO  
MARCA SANVITRON - MODELO P1510 - BIOPROX ATUALIZAÇÃO 001**

**A Portaria nº 1.302, de 24/06/11, DOU de 27/06/11, do Ministério do Trabalho e Emprego, aprovou o registro de atualização do equipamento Registrador Eletrônico de Ponto (REP), marca SANVITRON, modelo P1510 - BIOPROX Atualização 001, fabricado por SANVITRON CONTROLE E AUTOMAÇÃO LTDA ME. Na íntegra:**

O Ministro de Estado do Trabalho e Emprego, no uso das atribuições que lhe conferem o inciso II do parágrafo único do art. 87 da Constituição, os arts. 74, § 2º, e 913 da Consolidação das Leis do Trabalho, o art. 13 da Portaria 1.510, de 21 de agosto de 2009, e observado o Certificado de Conformidade de REP emitido pela Fundação Instituto Nacional de Telecomunicações - FINATEL, de nº REP059/010 Atualização 001, decide:

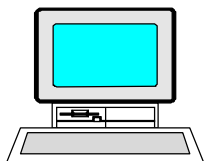
**Art. 1º** - Aprovar o registro de atualização do equipamento Registrador Eletrônico de Ponto (REP), marca SANVITRON, modelo P1510 - BIOPROX Atualização 001, com registro original de número 00072, fabricado por SANVITRON CONTROLE E AUTOMAÇÃO LTDA ME, CNPJ 01.624.853/0001-67, cadastro de fabricante de REP no MTE nº 00018, objeto do processo nº CAAD/SIT/MTE 46017.000902/2011-29, protocolizado no dia 17 de fevereiro de 2011.

Parágrafo único - A SANVITRON CONTROLE E AUTOMAÇÃO LTDA ME tem o prazo de seis meses, a contar da publicação desta Portaria, para proceder as atualizações dos equipamentos da marca SANVITRON, modelo P1510 - BIOPROX, nos termos da Nota Técnica n. 184/2011/SIT/MTE que integra o processo citado no caput.

**Art. 2º** - Esta Portaria entra em vigor na data de sua publicação.

CARLOS ROBERTO LUPI





**Matenha-se atualizado em todas as rotinas de DP e RH. Faça já a sua assinatura semestral. Visite o nosso site. Fácil e rápido!**

[www.sato.adm.br](http://www.sato.adm.br)

**Todos os direitos reservados**

Todo o conteúdo deste arquivo é de propriedade de V. T. Sato (Sato Consultoria). É destinado somente para uso pessoal e não-comercial. É proibido modificar, licenciar, criar trabalhos derivados, transferir ou vender qualquer informação, sem autorização por escrito do autor. Permite-se a reprodução, divulgação e distribuição, mantendo-se o texto original, desde que seja citado a fonte, mencionando o seguinte termo: "fonte: [www.sato.adm.br](http://www.sato.adm.br)"